

BILDBEARBEITEN FÜR FORTGESCHRITTENE

Besitzer eines Laptops mit Adobe Photoshop oder Adobe Lightroom, die schon Erfahrung mit der Bildbearbeitung haben und wissen möchten, wie sie ihre Bilder weiter optimieren können.

Folgende Bearbeitungstechniken werden je nach Unterrichtszeit und der Stand Ihrer Vorkenntnisse erklärt und geübt:

- * Arbeiten mit Masken
- * Kontraste anpassen
- * Arbeiten mit Aktionen
- * Objektiv-, Farb- und Tonwertkorrekturen
- * Retuschieren
- * Schwarzweißumsetzung
- * Panorama erstellen
- * Ihr Wunschthema

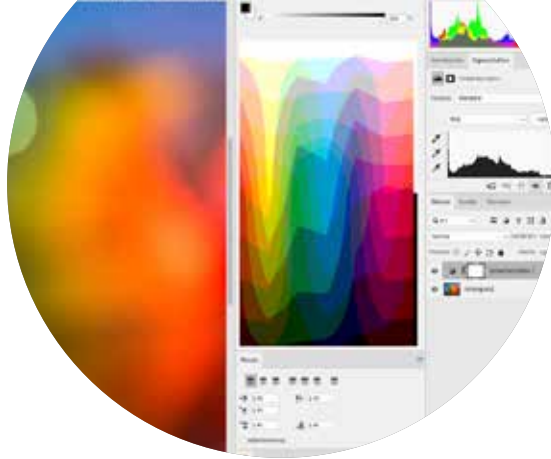
DAS ERWARTET SIE

Sie bestimmen selbst wie viele Unterrichtsstunden Sie buchen möchten und je nach Unterrichtszeit können wir verschiedene Themen behandeln.

Ich baue auf Ihrem aktuellen Wissen auf und biete dabei eine gute Mischung aus Theorie und Praxis. Sie lernen Ihre Bilder kritisch zu beurteilen um festzustellen welche Bearbeitungsschritte am besten geeignet sind für welche Bilder.

DAS BESTE AUS IHREN BILDERN HERAUSHOLEN






BILDBEARBEITEN FÜR FORTGESCHRITTENE

MITZUNEHMEN

- * Spaß am Lernen
- * Laptop mit Bildbearbeitungsprogramm*
- * JPEG oder RAW-Bilder aus eigener Praxis
- * Stromkabel, Maus
- * Notizblock

* eine kostenlose Testversion von Adobe Photoshop oder Lightroom kann hier heruntergeladen werden: <https://www.adobe.com/de/downloads>



KONTAKT

Maartje Ansems Fotografie
Fotokurs Ludwigsburg

KURSORT
Schillerstraße 13/3
71634 Ludwigsburg

T: +49 1578 767 03 95
E: info@fotokurs-ludwigsburg.de
W: www.fotokurs-ludwigsburg.de



PREIS BILDBEARBEITEN

€ 65,00 pro Person inklusive MwSt.
(Buchbar ab 2 Stunden)

INKLUSIVE

- * individueller Fototraining vom Profi
- * Kaffee, Tee, Wasser und kleine Snacks
- * Digitale Zusammenfassung der Kursinhalte
- * Teilnahmezertifikat

DATUM UND UHRZEIT

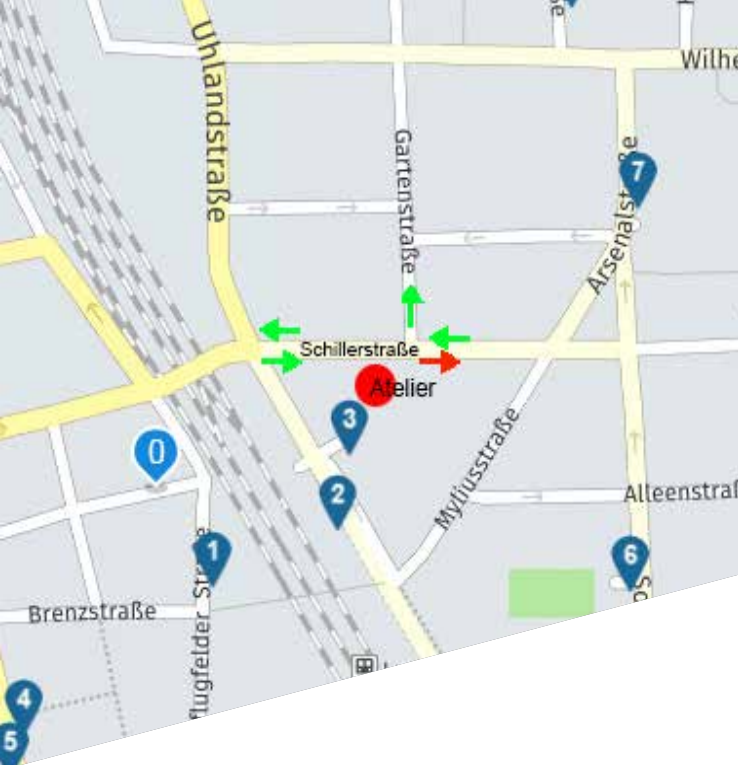
Nach Vereinbarung

ANMELDEN

[www.fotokurs-ludwigsburg.de/
buchungsformular](http://www.fotokurs-ludwigsburg.de/buchungsformular)

INFOS





BILDBEARBEITEN FÜR FORTGESCHRITTENE

ANFAHRT

Achtung: Die Schillerstraße ist im Moment beschränkt einfahrbar.

Falls Sie mit öffentlichen Verkehrsmitteln kommen möchten, erreichen Sie den Kursraum am schnellsten mit der S-Bahn, S4 oder S5. Vom Bahnhof Ludwigsburg nehmen Sie am besten den Ausgang -Innenstadt. Laufen Sie dann etwa 500 Meter gerade aus und biegen an der Kreuzung Links ab in der Schillerstrasse.

Der Kursraum ist 15 Minuten vor Kursanfang geöffnet.



EINGANG

KURSORT
Schillerstraße 13/3
71638 Ludwigsburg

Sie erreichen den Kursraum über eine Gasse zwischen Reisebüro Gordion und ARLT Computer. Im Innenhof nehmen sie die Außentreppe hoch, den Kursraum befindet sich im ersten Stock.

Ich freue mich auf Ihre Teilnahme!

PARKEN

Im Innenhof gibt es keine Parkmöglichkeit. Nutzen Sie bitte einer der vielen Parkmöglichkeiten in der Ludwigsburger Innenstadt.

Mo - So geöffnet

- * Parkhaus Bahnhof (1)
- * Parkhaus Bleylequartier (0)
- * Parkplattz Arsenalplatz (7)

Sonntags geschlossen

- * Parkdeck Schillerviertel (3)
- * Parkhaus Solitude (6)
- * Tiefgarage Arena (4 und 5)
- * Bahnhofspassage (2)

PARKEN

