

Start-up Unternehmen, Freiberufler/innen, Teilzeitunternehmer/innen oder Einzelunternehmer/innen/ Besitzer einer Spiegelreflex-Kamera, Systemkamera oder Bridgekamera, die noch nicht viel Erfahrung mit dem Fotografieren haben und lernen wollen, wie sie bessere und professionellere Unternehmensbilder machen können.

UNTERRICHTSTHEMEN


- * Belichtungsprogramme
- * Blende / Schärfentiefe
- * Verschluss / Einfrieren / Mitziehen
- * Sensor/ISO
- * Lichtmessen
- * Weißabgleich
- * Objektive/Brennweite
- * Fokussieren

START-UP PAKET FÜR UNTERNEHMER

DAS ERWARTET SIE

Für Start-Up Unternehmen gibt es das Start-Up Paket. Das ist ein individueller Fototraining mit ein fest zusammengestelltes Programm bestehend aus 4 Unterrichtsstunden Grundkenntnisse Fotografie, Übungen für zuhause und die Möglichkeit nach dem Unterricht einmal digital Bilder zu besprechen und Fragen zu klären.

**OPTIK, BLENDE, BELICHTUNG,
ENDLICH LERNEN WIE SIE IHRE KAMERA
RICHTIG BEDIENEN!**





START-UP PAKET

MITZUNEHMEN

PREIS START-UP PAKET
€ 249,00 pro Person zzgl. MwSt.

INKLUSIVE


- * 4 Stunden individueller Fototraining vom Profi (2 Kurstermine von jeweils 2 Stunden)
- * Übungen für zuhause
- * Die Möglichkeit einmal digital Bilder zu besprechen und Fragen zu klären
- * Kaffee, Tee, Wasser und kleine Snacks
- * Digitale Zusammenfassung der Kursinhalte
- * Teilnahmezertifikat

- * Spaß am Lernen
- * Digitale Fotokamera
- * Leere Speicherkarte
- * Voller Akku
- * Gebrauchsanleitung der Kamera

DATUM UND UHRZEIT
Nach Vereinbarung, unter der Woche

ANMELDEN
[www.fotokurs-ludwigsburg.de/
buchungsformular](http://www.fotokurs-ludwigsburg.de/buchungsformular)

INFOS



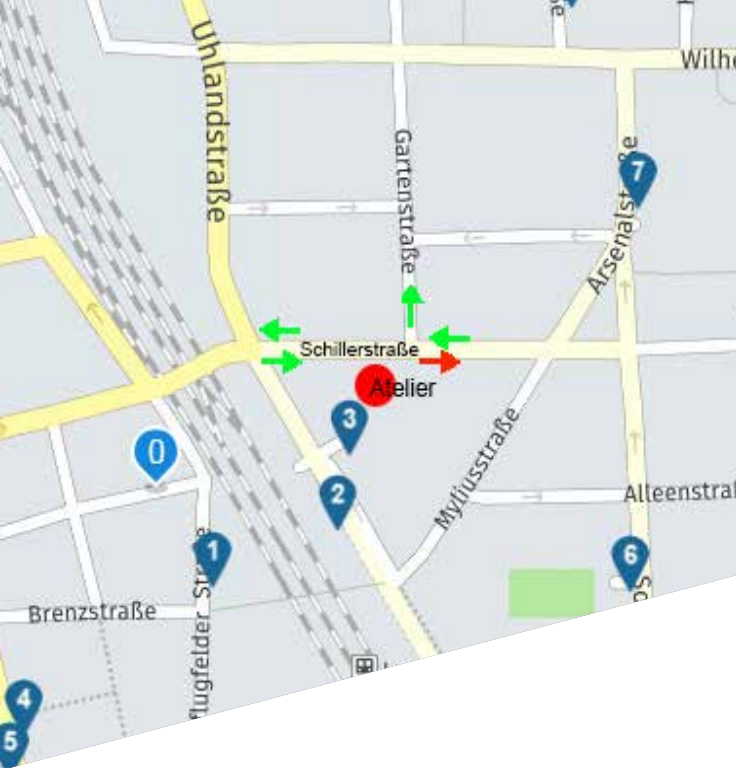
KONTAKT

Maartje Ansems Fotografie
Fotokurs Ludwigsburg

KURSORT
Schillerstraße 13/3
71634 Ludwigsburg

T: +49 1578 767 03 95
E: info@fotokurs-ludwigsburg.de
W: www.fotokurs-ludwigsburg.de





ANFAHRT

Achtung: Die Schillerstraße ist im Moment beschränkt einfahrbar.

Falls Sie mit öffentlichen Verkehrsmitteln kommen möchten, erreichen Sie den Kursraum am schnellsten mit der S-Bahn, S4 oder S5. Vom Bahnhof Ludwigsburg nehmen Sie am besten den Ausgang -Innenstadt. Laufen Sie dann etwa 500 Meter gerade aus und biegen an der Kreuzung Links ab in der Schillerstrasse.

Der Kursraum ist 15 Minuten vor Kursanfang geöffnet.



EINGANG

KURSORT
Schillerstraße 13/3
71638 Ludwigsburg

Sie erreichen den Kursraum über eine Gasse zwischen Reisebüro Gordion und ARLT Computer. Im Innenhof nehmen sie die Außentreppe hoch, den Kursraum befindet sich im ersten Stock.

Ich freue mich auf Ihre Teilnahme!

PARKEN

Im Innenhof gibt es keine Parkmöglichkeit. Nutzen Sie bitte einer der vielen Parkmöglichkeiten in der Ludwigsburger Innenstadt.

Mo - So geöffnet

- * Parkhaus Bahnhof (1)
- * Parkhaus Bleylequartier (0)
- * Parkplattz Arsenalplatz (7)

Sonntags geschlossen

- * Parkdeck Schillerviertel (3)
- * Parkhaus Solitude (6)
- * Tiefgarage Arena (4 und 5)
- * Bahnhofspassage (2)

PARKEN

